

Single Sign On für die Online-Dienste der Bundeskammer **Schritt-für-Schritt-Anleitung**

Das zt:Verzeichnis ist seit seinem Entstehen vor über zwanzig Jahren durch mehrere, kleinere Eingriffe zwar regelmäßig optimiert worden, dennoch ist es an der Zeit die technische Basis der Datenbank umfassend zu erneuern. Ab dem 15.01.2022 wird daher ein neues System online gehen, das sich aber optisch nur geringfügig vom bisherigen Verzeichnis unterscheidet. Zudem wird es zukünftig möglich sein, sämtliche Online-Dienste der Bundeskammer mit denselben Zugangsdaten zu nutzen.

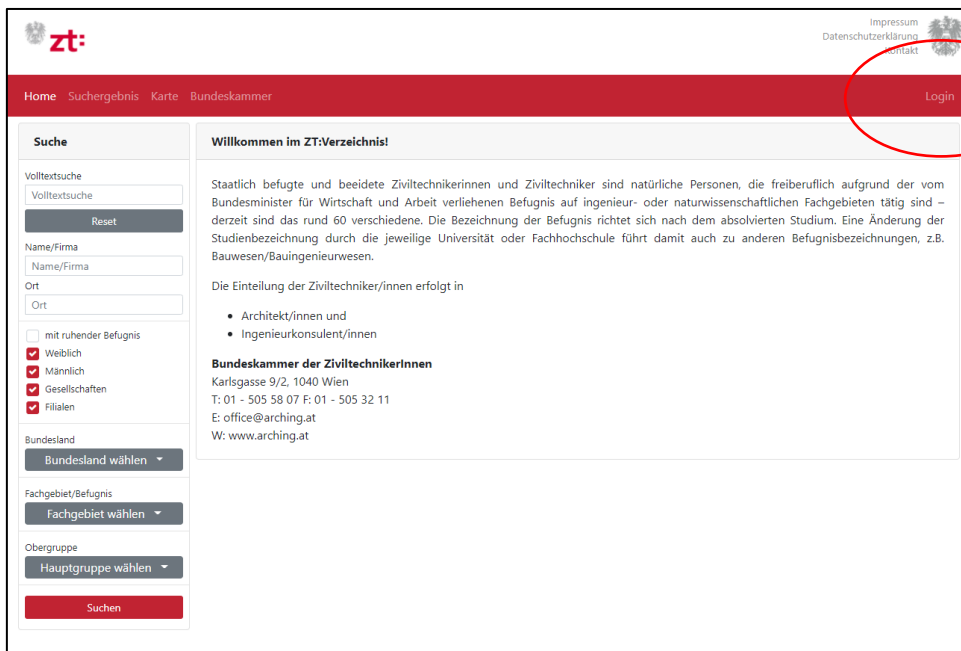
Um die Online-Dienste der Bundeskammer weiterhin nutzen zu können, ist eine einmalige Anmeldung im neuen System erforderlich.

Sie werden zu Beginn Ihrer Aktivitäten im neuen System gebeten, eine Mail-Adresse (diese muss nicht zwingend Ihre Geschäftsadresse sein) sowie ein neues Passwort festzulegen. **Wichtig: Das neue Passwort kennen zukünftig nur Sie!** Wenn Sie dieses vergessen haben, haben Sie natürlich die Möglichkeit, es zurückzusetzen. Dieses Passwort dient Ihnen dann für sämtliche Online-Dienste der Bundeskammer.

Hinweis: Das hier für Bundeskammer-Dienste festgelegte Passwort gilt nicht für Services, die Ihnen als Mitglied der Länderkammer für Wien, Niederösterreich und Burgenland seitens Ihrer Länderkammer zur Verfügung gestellt werden.

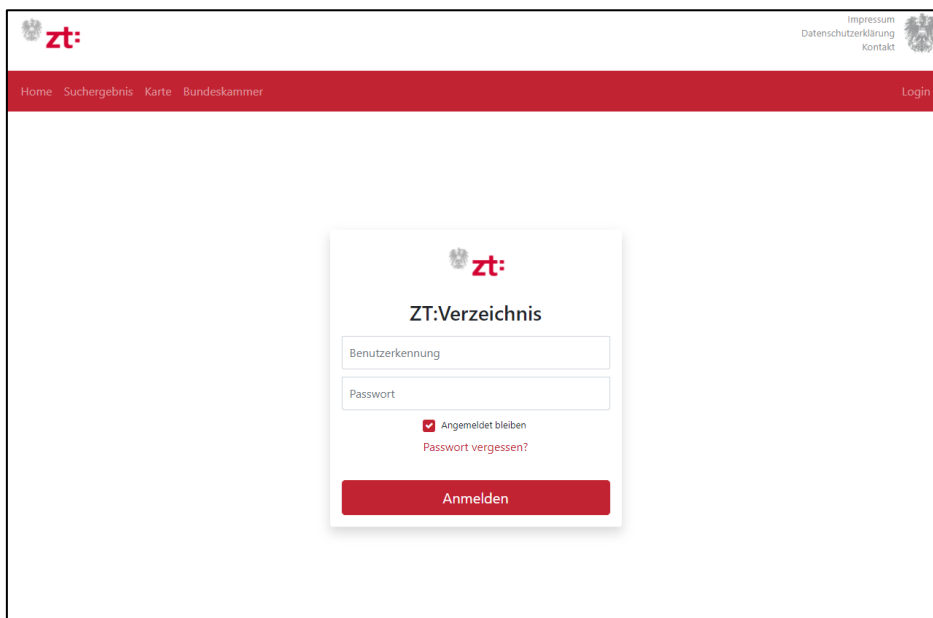
Im Folgenden haben wir für Sie eine konkrete Schritt-für-Schritt-Anleitung erstellt.

Schritt 1: Rufen Sie die Website <https://www.ziviltechniker.at/> in Ihrem Browser auf. Wählen Sie rechts oben den Link **Login**



The screenshot shows the homepage of the ZT website. The top navigation bar is red and contains the ZT logo on the left and the text 'Home Suchergebnis Karte Bundeskammer' on the right. In the top right corner, there are links for 'Impressum', 'Datenschutzerklärung', and 'Kontakt'. The 'Login' link is circled in red, and a red arrow points to it from the right. Below the navigation bar, there is a search section on the left with various filters and a 'Suchen' button. The main content area on the right is titled 'Willkommen im ZT:Verzeichnis!' and contains introductory text and contact information for the 'Bundeskammer der ZiviltechnikerInnen'.

Schritt 2: Geben Sie Ihre bisherigen Login-Daten ein. Die Benutzererkennung ist Ihre Mitgliedsnummer. Wenn Sie Ihr Passwort vergessen haben, finden Sie weiter unten die einzelnen Schritte.



The screenshot shows the login page of the ZT website. The page is mostly white with a red header bar. The ZT logo is in the top left corner. The navigation bar contains 'Home Suchergebnis Karte Bundeskammer' and 'Login'. The main content area features a login form with the following elements: a 'Benutzererkennung' input field, a 'Passwort' input field, a checked checkbox for 'Angemeldet bleiben', a red link for 'Passwort vergessen?', and a red 'Anmelden' button.



Schritt 3: Sie werden nun aufgefordert, eine Email-Adresse festzulegen. *Hinweis: Diese Adresse muss nicht Ihre Geschäftsadresse sein. Wenn Sie zukünftig Ihr Passwort zurücksetzen wollen, werden Sie die Handlungsschritte an diese Email-Adresse erhalten.*

zt: Impressum Datenschutzerklärung Kontakt

Home Suchergebnis Karte Bundeskammer Login

zt:
Email-Adresse festlegen

Bitte legen Sie einmalig Ihre Email-Adresse fest, mit der Sie Ihr Konto verwalten möchten. Sie erhalten darauf ein Email zur Bestätigung dieser Email-Adresse.

test@mustermann.at

Email-Adresse festlegen

Schritt 4: Wenn Sie Ihre Email-Adresse eingegeben haben, erhalten Sie ein Email zur Aktivierung Ihres Accounts an diese Adresse. Bitte klicken Sie auf den Aktivierungslink in diesem Email.

Von: office@zt.co.at
Gesendet: Dienstag, 9. November 2021 14:08
An: test@mustermann.at
Betreff: Aktivierungslink zur Bestätigung Ihrer Email-Adresse

Sehr geehrter Herr Dipl.-Ing. Max Mustermann,

vielen Dank für die Festlegung Ihrer Email-Adresse für 4xxxxx.

Bitte klicken Sie auf folgenden Link, um Ihre Email-Adresse zu bestätigen und um Ihr neues Passwort festzulegen:

[Email-Adresse bestätigen](#)

Bitte antworten Sie nicht auf diese Email.

Wenn Sie Fragen haben, wenden Sie sich bitte an:

ZT datenforum eGen
Schönaugasse 7, 8010 Graz
office@zt.co.at
Tel.: 0316/ 822 899, Fax.: 0316/822 896

Mit freundlichen Grüßen

ZT datenforum eGen
Schönaugasse 7, 8010 Graz
office@zt.co.at
Tel.: 0316/ 822 899, Fax.: 0316/822 896

Rückfragen und Support: ZT datenforum eGen, office@zt.co.at, Tel.: 0316 / 822 899



Schritt 5: Sie werden zur Maske „Passwort festlegen“ weitergeleitet. Bitte wählen Sie ein Passwort mit mindestens acht Zeichen, das Groß- und Kleinschreibung sowie mindestens ein Sonderzeichen enthält und geben Sie dieses zweimal ein.

Schritt 6: Fertig! Sie erhalten ein Email zur Bestätigung über die Vergabe eines neuen Passworts. Ihre neuen Zugangsdaten gelten ab sofort für alle Online-Dienste der Bundeskammer der ZiviltechnikerInnen.

Rückfragen und Support: ZT datenforum eGen, office@zt.co.at, Tel.: 0316 / 822 899



Passwort vergessen oder ändern

Wenn Sie Ihr Passwort vergessen haben oder ändern möchten, gehen Sie bitte wie folgt vor.

Schritt 1: Klicken Sie in der Anmeldemaske auf den Link „Passwort vergessen?“

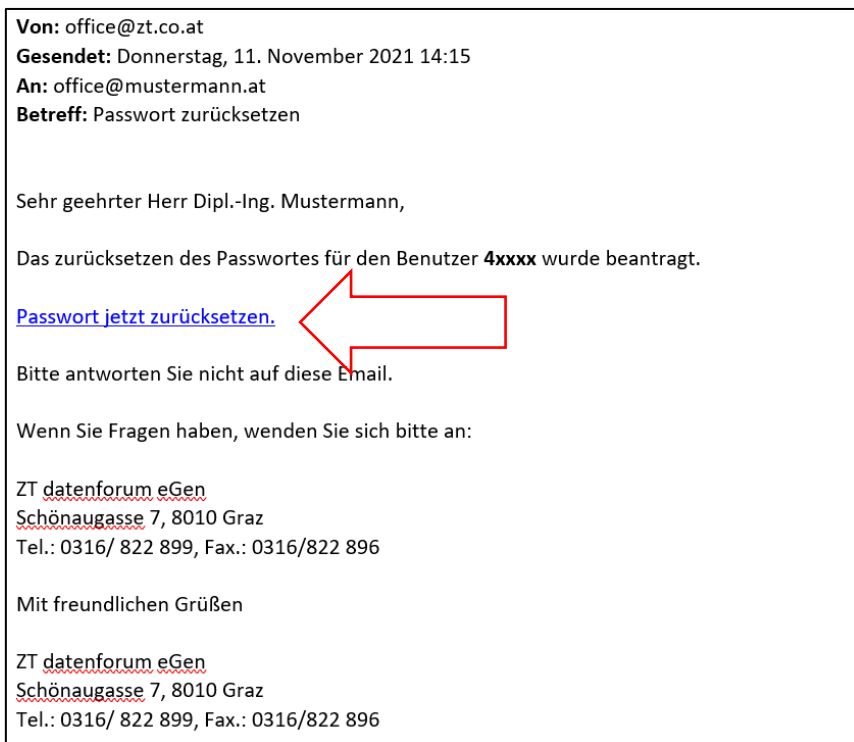
The screenshot shows the ZT:Verzeichnis login interface. At the top left is the ZT logo. The top right contains links for 'Impressum', 'Datenschutzerklärung', and 'Kontakt'. A red navigation bar includes 'Home', 'Suchergebnis', 'Karte', 'Bundeskammer', and 'Login'. The main content area features a white login box with the ZT logo and the title 'ZT:Verzeichnis'. It contains two input fields: 'Benutzerkennung' and 'Passwort'. Below these is a checked checkbox for 'Angemeldet bleiben' and a red link for 'Passwort vergessen?'. A red 'Anmelden' button is at the bottom of the box.

Schritt 2: Geben Sie in der Maske Ihre Benutzerkennung ein und klicken Sie auf Code anfordern.

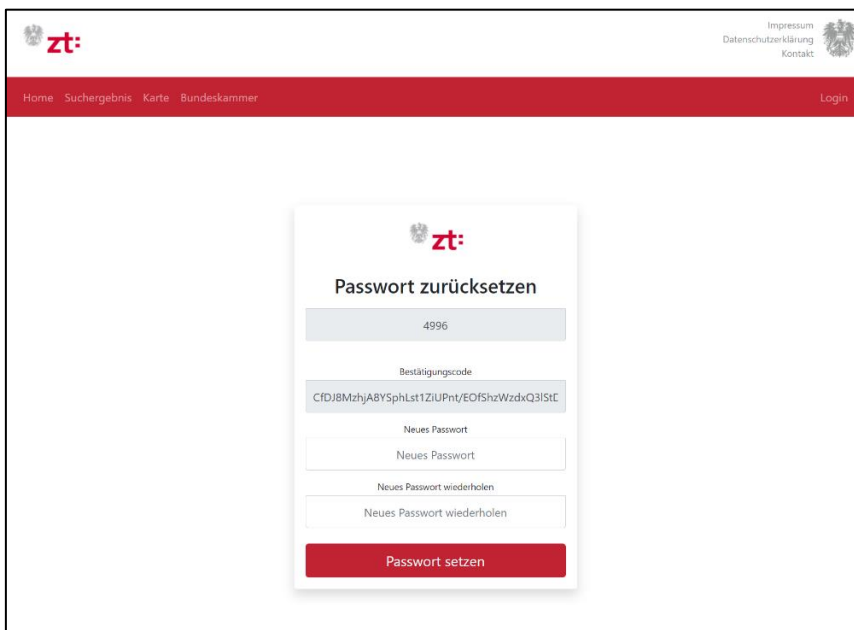
The screenshot shows the ZT:Verzeichnis password reset interface. It has the same header and navigation as the login page. The main content area features a white password reset box with the ZT logo and the title 'Passwort zurücksetzen'. It contains one input field for 'Benutzerkennung' and a red 'Code anfordern' button.



Schritt 3: Sie erhalten ein Email mit einem Link zum Zurücksetzen Ihres Passworts. Klicken Sie auf diesen Link.



Schritt 4: Bitte wählen Sie ein Passwort mit mindestens acht Zeichen, das Groß- und Kleinschreibung sowie mindestens ein Sonderzeichen enthält, und geben Sie dieses zweimal ein. Klicken Sie auf „Passwort setzen“. Sie können sich ab sofort mit Ihren Zugangsdaten einloggen.



Rückfragen und Support: ZT datenforum eGen, office@zt.co.at, Tel.: 0316 / 822 899